

# Les Champions de la Bourse Tournoi Inter-Ecoles et Universités



Créateur de Valeurs

Cérémonie de remise des Prix

18 Février 2016

1

Vue globale

Quelques chiffres

Les gagnants



# Objectifs

Démystification du marché boursier

Initiation à la gestion de portefeuille

Simplification et conditions quasi-réelles



# Rappel des règles du jeu

Portefeuille de 1 million de dirhams  
à placer en actions cotées à la  
Bourse de Casablanca



Classement final des  
performances des portefeuilles,  
pondérées par nombre de jours de  
participation au jeu

Quantité  
Moyenne  
Quotidienne

Disponibilité  
Cash/Titre

Limite de 10%  
pour chaque  
valeur dans le  
portefeuille

Limite 18% à la  
hausse et à la  
baisse pour les  
ordres à prix  
limité

Règles



# Dispositif

Période

- Du 24 Novembre au 23 Décembre  
22 séances de bourse

Promotion

- Tournée de sensibilisation et promotion du jeu
- Distribution d'affiches et de documentation
- Animation hebdomadaire sur les réseaux sociaux



Vue globale

Quelques  
chiffres

2

Les gagnants



# Rappel de l'édition 2014

10 villes

10 établissements partenaires

712 participants actifs

Près de 25 000 ordres passés



# Edition 2015 : Une tournée à l'échelle nationale

23 établissements publics et privés

12 villes

Plus de 70 heures de formation

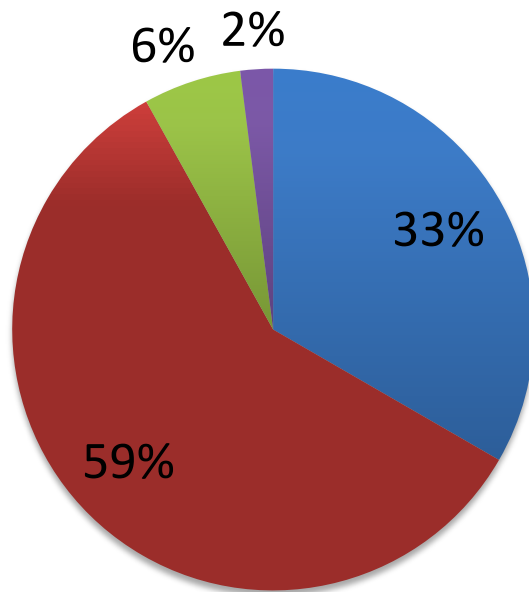
Plus de 2800 personnes formées



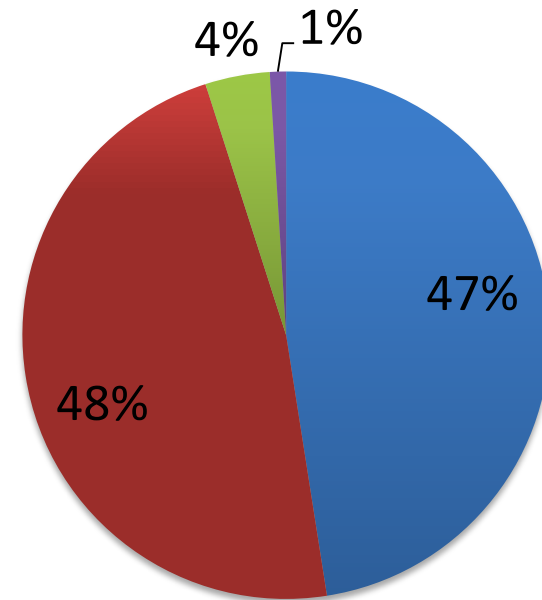


# 870 participants actifs

**Hommes / 65%**



**Femmes / 35%**



■ 18 - 22 ans ■ 22 - 26 ■ 26 - 30 ■ 30 - 36

**97% des participants n'ont jamais effectué d'opérations en bourse**



# Plus de 41 000 ordres de bourse

- Durant le tournoi, chaque joueur, en moyenne :
  - S'est connecté 2 fois par jour
  - Est resté 18 minutes connecté
  - Et a passé 47 ordres, dont près des 2/3 ont été traités

Sessions

34 647



Utilisateurs

4 121



Pages vues

595 230



Pages/session

17,18



Durée moyenne des sessions

00:18:05



Taux de rebond

19,56 %



Vue globale

Quelques  
chiffres

Les gagnants

3



# Profil & Comportement du Top 3

Originaire de Fès & Casablanca

Bac+4 et Bac+5

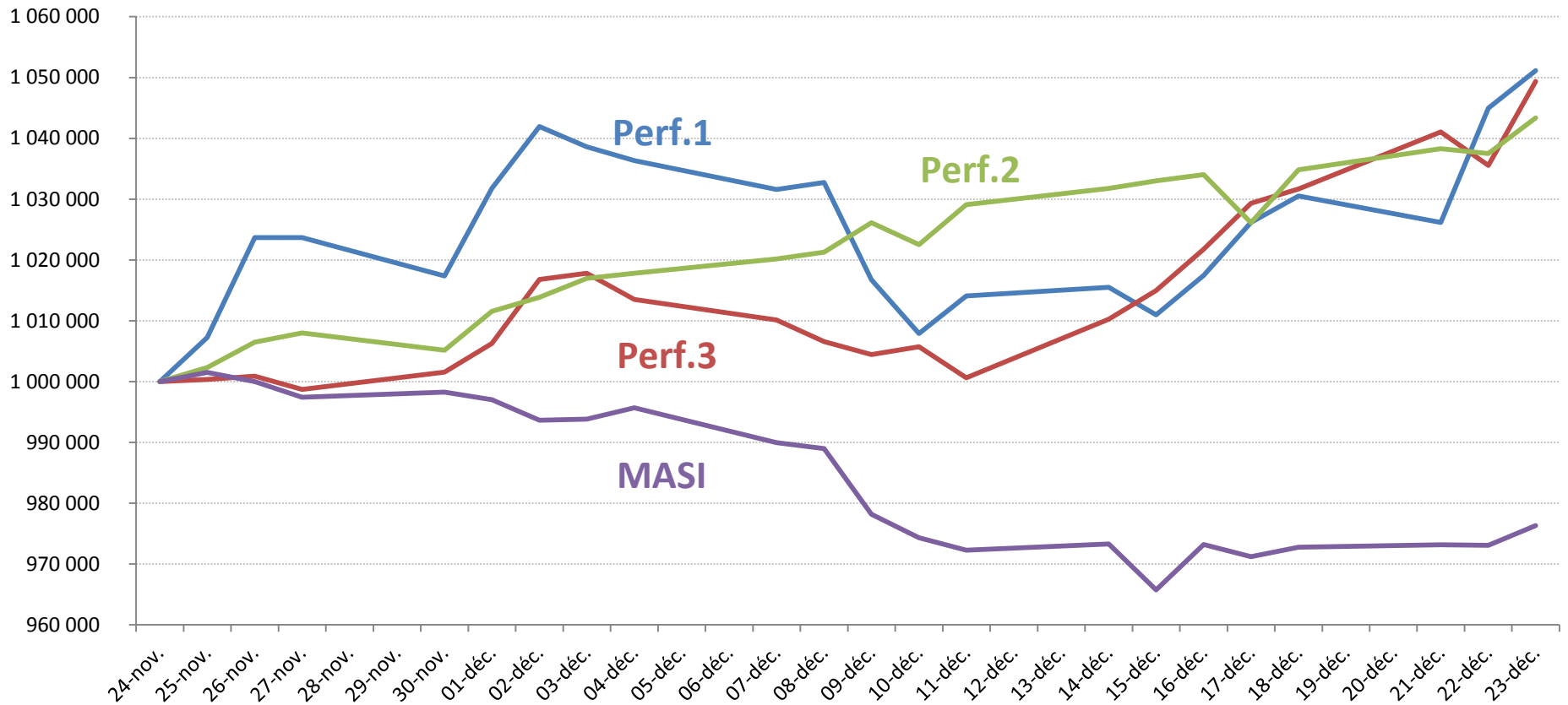
Nombre d'ordres moyen/jour : 48

Montant moyen investi :  
Plus de 380 kdh, soit 38% du portefeuille



# Performances du Top 3

## Evolution des portefeuilles du TOP 3



# Classement final

1

**Said Bouhaka**

Faculté des Sciences Juridiques,  
Economiques et Sociales Fès

**+5,114%**

2

**Mouad Jannane**

Ecole Nationale de Commerce  
et de Gestion de Casablanca

**+4,936%**

3

**Yahia Alami Talbi**

Université Al Akhawayn

**+4,336%**



# Prix spécial

**Sofia Mahlouly**

Faculté des Sciences Juridiques,  
Economiques et Sociales Ain Chock Casablanca

**+4,101 %**



**MERCI**

**L'ÉCOLE**  
de la BOURSE

Angle avenue des Forces Armés Royales et Rue Arrachid Mohamed -Casablanca-  
[www.ecole-bourse.ma](http://www.ecole-bourse.ma)

Standard : +212(0)522452626 Direct : +212(0)522444112 / +(212(0)522457491 Gsm : +212(0)661396547

